

INTRODUCTION

Lorsque vous sélectionnez le type d'un voyage, soit **Affaire** ou **Personnel**, tous les voyages subséquents seront automatiquement classés sous le même type, à moins d'un changement de votre part. Vous pourrez par la suite modifier le type de ce voyage à partir de votre compte en ligne, à partir de l'application ODOhybride ou à partir de l'ODOmanette.

Voici donc les différentes manières de changer le type de voyage.

CONNEXION

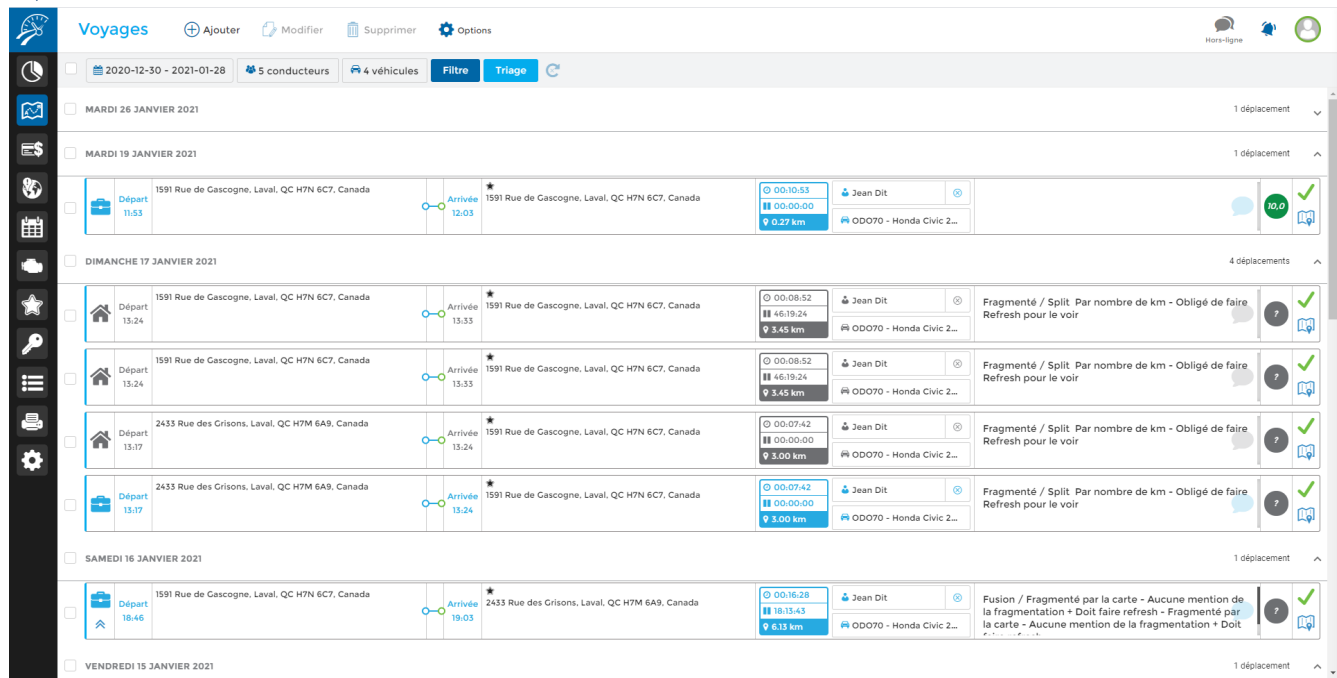
Veillez d'abord vous connecter à votre compte en ligne à l'adresse suivante : <https://portail.odotrack.com/connexion>

Une fois dans votre ODOportail, cliquez sur le bouton **Lancer ODOTRACK** pour accéder à l'application ODOTRACK.



À PARTIR DU COMPTE ODOTRACK

À partir des onglets situés à gauche de votre écran, accédez au Module Voyages.



The screenshot shows the 'Voyages' module interface. At the top, there are navigation options: 'Ajouter', 'Modifier', 'Supprimer', and 'Options'. Below this, a filter bar shows '2020-12-30 - 2021-01-28', '5 conducteurs', and '4 véhicules'. The main area displays a list of trips for various dates in January 2021. Each trip entry includes a checkbox, a date, departure and arrival times, locations, a driver name (Jean Dit), a vehicle type (ODO70 - Honda Civic 2...), and a status (e.g., 'Fragmenté / Split'). A sidebar on the left contains icons for navigation, home, and settings.


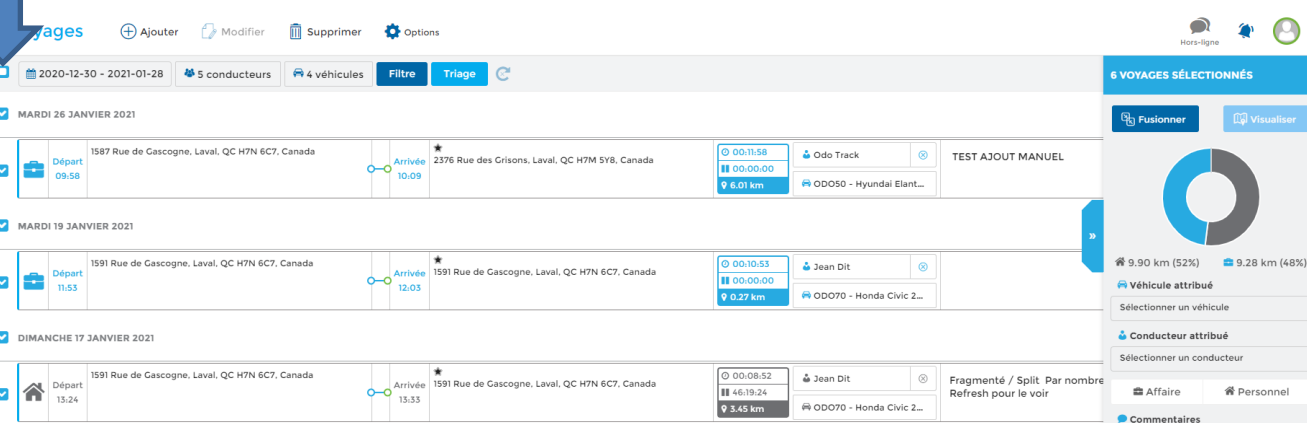
Le type d'un voyage est indiqué au début de chaque voyage par une icône de valise (voyage Affaire) ou une icône de maison (voyage Personnel).



<input type="checkbox"/>		Départ 18:15	3078 Boul le Corbusier, Laval, QC H7L 5C2, Canada		Arrivée 18:17	1150 Boulevard de l'Avenir, Laval, QC H7N 6L2, Canada
<input type="checkbox"/>		Départ 18:08	2005 Rue Berlier, Laval, QC H7L 3M9, Canada		Arrivée 18:16	1100 Boulevard de l'Avenir, Laval, QC H7N 6L2, Canada

Pour modifier le type d'un voyage, cliquez directement sur l'icône. Votre modification sera effectuée et enregistrée automatiquement.

Pour modifier plusieurs voyages en même temps, sélectionnez les voyages désirés à l'aide des cases de sélection à gauche de la liste des voyages.

The screenshot shows a list of trips with the following details:



- 2020-12-30 - 2021-01-28**: 5 conducteurs, 4 véhicules. Filtrer, Trier.
- MARDI 26 JANVIER 2021**: Départ 09:58, Arrivée 10:09. 6.01 km. Odo Track, ODO50 - Hyundai Elant...
- MARDI 19 JANVIER 2021**: Départ 11:53, Arrivée 12:03. 0.27 km. Jean Dit, ODO70 - Honda Civic 2...
- DIMANCHE 17 JANVIER 2021**: Départ 15:24, Arrivée 15:33. 3.45 km. Jean Dit, ODO70 - Honda Civic 2...

On the right, the **6 VOYAGES SÉLECTIONNÉS** panel shows a donut chart with 9.90 km (52%) in blue and 9.28 km (48%) in grey. It includes options for 'Véhicule attribué', 'Conducteur attribué', 'Affaire', 'Personnel', and 'Commentaires'.

Un panneau s'ouvrira à droite de l'écran vous permettant de déterminer le type de voyage pour tous les voyages sélectionnés.

Cliquez sur le type désiré (Affaire ou Personnel), puis cliquez sur **Enregistrer** dans le bas du panneau de droite.

Tous les voyages sélectionnés seront alors modifiés automatiquement.

This panel shows the same donut chart and summary information as the previous screenshot. The 'Affaire' button is highlighted in blue, indicating it is the selected option.

À L'AIDE DE L'APPLICATION ODOHYBRIDE

Vous pouvez déterminer et modifier le type d'un voyage à l'aide de l'application ODOhybride.

Cette application gratuite qui interagit avec l'appareil ODOTRACK peut être téléchargée sur Google Play pour Android ou App Store pour iPhone.

Une fois connecté à l'application, vous n'avez qu'à utiliser l'onglet **Télécommande** pour déterminer le type du voyage en cours ou du prochain voyage. Cliquez directement sur le bouton Affaires (valise) ou sur le bouton Personnel (maison) pour effectuer votre choix.

Tous les voyages subséquents seront automatiquement classés sous le même type de voyage, à moins d'un changement de votre part.



Pour modifier le type d'un voyage déjà effectué, dirigez-vous dans l'onglet **Voyages** de l'application ODOhybride.

Choisissez la date du voyage à modifier à l'aide du calendrier, puis, directement dans la liste des voyages, cliquez sur l'icône de valise (voyage Affaire) ou l'icône de maison (voyage Personnel) pour modifier le type de ce voyage.



À L'AIDE DE L'ODOMANETTE

Si vous disposez d'une ODOManette associée à votre appareil ODOTRACK, vous pourrez déterminer le type du voyage en cours ou du prochain voyage en cliquant directement sur l'icône de valise (voyage Affaire) ou l'icône de maison (voyage Personnel).

Tous les voyages subséquents seront automatiquement classés sous le même type de voyage, à moins d'un changement de votre part.

Vous pourrez alors modifier le type des voyages déjà effectués par le biais de votre compte ODOTRACK ou l'application ODOhybride (voir sections ci-haut).







À L'AIDE DES FAVORIS

Vous pouvez déterminer à l'avance le type d'un voyage à l'aide des favoris créés au compte. Lorsque la destination choisie sera atteinte, le voyage sera automatiquement classé sous le type choisi.

Pour créer un favori à partir du Module Voyages

Pour créer un favori à partir du Module Voyages, vous n'avez qu'à cliquer sur l'icône d'étoile située en haut de l'adresse de destination dans la liste des voyages. L'étoile grise signifie qu'un favori peut être créé alors que l'étoile jaune signifie qu'un favori a déjà été créé pour cette adresse de destination.

<input type="checkbox"/>		Départ 12:46	2159 Boulevard des Laurentides, Laval, QC H7M 4M2, Canada	Arrivée 12:52	 Odotrack 1980, rue Michelin, Laval, QC
<input type="checkbox"/>		Départ 12:28	1980 Rue Michelin, Laval, QC H7L 5C2, Canada	Arrivée 12:37	 2159 Boulevard des Laurentides, Laval, QC H7M 4M2, Canada

Une fenêtre s'ouvrira pour vous permettre de créer le favori quant à cette destination. Vous pourrez alors choisir l'option **Forcer le mode du voyage pour** et ensuite choisir si les voyages vers cette destination sont Affaire ou Personnel.

AJOUTER UN FAVORI

Nom

Tous les véhicules *

Destination * Adresse registre

Suggestions de lieux Rayon (m) *

Définir une adresse de départ

Forcer le mode du voyage pour

Affaire Personnel

Ce choix prévaut à la décision prise dans le véhicule.


Appliquer pour les voyages existants

À partir du *

Commentaire

Activer les notifications Actif

Enregistrer



Lorsque la destination choisie sera atteinte, le voyage sera automatiquement classé sous le type choisi et ce mode prévaudra sur tout choix effectué par le biais de l'application ODOhybride ou de l'ODOManette.

ATTENTION : Lors de la création d'un favori, l'option **Appliquer pour les voyages existants** est activée par défaut. Votre favori sera donc automatiquement applicable à tous les voyages déjà effectués dans l'année précédente. Vous pouvez toutefois désactiver cette option (en cliquant dans la case appropriée) ou modifier la date à partir de laquelle le favori sera appliqué (en utilisant le calendrier prévu à cet effet).

[Pour créer un favori à partir du Module Favoris](#)

À partir des onglets situés à gauche de votre écran, accédez au Module Favoris.



Pour créer un favori à partir de ce module et déterminer à l'avance le type du voyage, vous n'avez qu'à cliquer sur **Ajouter** dans le haut de l'écran du Module Favoris.

Une fenêtre s'ouvrira pour vous permettre de créer le favori. Vous pourrez alors choisir l'option **Forcer le mode du voyage pour** et ensuite choisir si les voyages vers cette destination sont **Affaire** ou **Personnel**.

Lorsque la destination choisie sera atteinte, le voyage sera automatiquement classé sous le type choisi et ce mode prévaudra sur tout choix effectué par le biais de l'application ODOhybride ou de l'ODOManette.

NOTE IMPORTANTE : L'administrateur d'une flotte automobile peut restreindre le rôle des gestionnaires ou des utilisateurs à l'aide du **Module Configuration, section Rôles**. L'administrateur peut donc, à sa discrétion, établir les actions possibles pour chaque gestionnaire ou utilisateur, y incluant le droit ou non de modifier le type d'un déplacement.